

KLEIDER-
SCHRANK-
GUIDE

Schritt für Schritt zum
Traumschrank

«Raum für Kleidung»
IDEEN FÜRS LEBEN



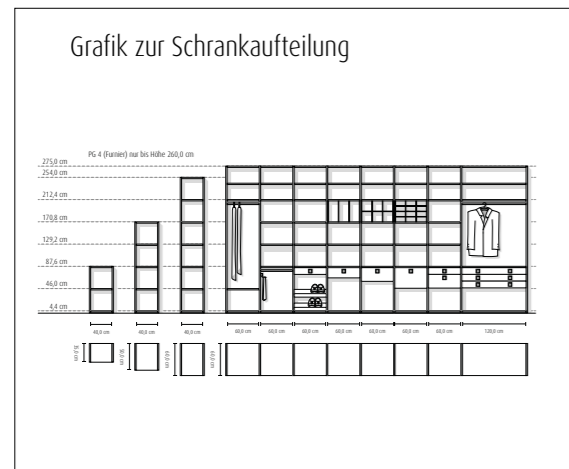


«Das bin ICH . This is ME.»

In Ihren eigenen vier Wänden sind genau Sie der Designer, Architekt, Innenausstatter oder wie auch immer Sie es nennen möchten. Denn nur Sie kennen Ihre Vorlieben, Ansprüche, Ihren Kleidungsstil und wie Sie die geschätzte Kleidung im Schrank organisieren und in Szene setzen wollen. Trüggelmann bietet Ihnen den kreativen Freiraum, sich in Ihrem Zuhause genauso zu entfalten, wie Sie es gerne möchten. Wählen Sie aus unseren verschiedenen Hinterwandsystemen, Holzarten, Ausstattungsmöglichkeiten, Schiebetüren uvm. So wird Ihr Kleiderraum zu einem Spiegel Ihrer Persönlichkeit und fügt sich harmonisch in Ihre Welt ein. Mit dieser Broschüre wollen wir Ihnen die verschiedenen Möglichkeiten aufzeigen, die Trüggelmann für Sie bereithält. Mit wertvollen Tipps geben wir außerdem Denkanstöße um den Entscheidungsprozess für Sie so angenehm und einfach wie möglich zu gestalten.

You are the designer, architect, interior designer or however you would like to term it within your own four walls. As you alone know your preferences, needs, your clothing style and how you want to organise and display your cherished clothing in the wardrobe. Trüggelmann offers you the freedom to express yourself as you wish at home. Select from our various rear wall systems, woods, design options, sliding doors, etc. In this way, your wardrobe will become a mirror of your personality and be incorporated harmoniously into your world. These brochures present the different options that Trüggelmann has on offer. We also provide valuable tips as food for thought to make the decision-making process as pleasant and as easy as possible for you.

«Index»



Grafik zur Schrankaufteilung 6

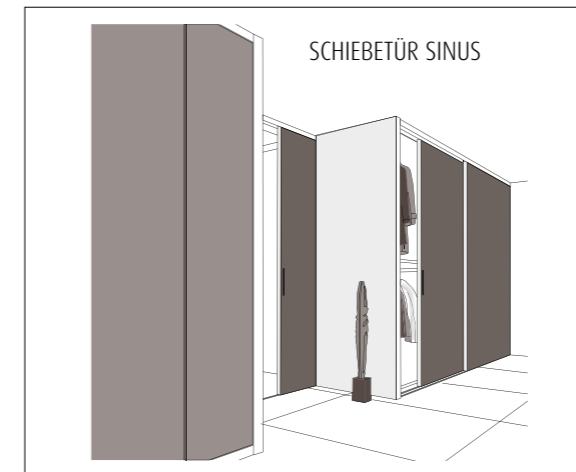
Programmübersicht Schranksysteme

So unterschiedlich wie der Kleidungsstil oder auch der Charakter der Menschen, so unterschiedlich ist auch die Vorstellung des Wunsch-Kleiderschranks. Während der eine es geradlinig puristisch mag, bevorzugt der andere einen verspielten Kleiderschrank mit aufwändigen Akzentelementen. Wählen Sie das für Sie passende Programm aus unserer Kollektion.

LOGO 19

LOGO

Logo 19	10
Logo	16
Logo Classic	24
Genesys	32
Kommoden	38



SINUS 46

Für jede Gelegenheit

Nach der Analyse Ihres Schrankes und Auswahl des Programmes, geht es um die Gegebenheiten Ihres Raumes. Wie ist er aufgebaut? Wie sollte sich ein Kleiderschranksystem dort einfügen? Wird es ein begehbare Kleiderschrank oder wählen Sie lieber die klassische Variante? Die verschiedenen Programme inklusive das Schiebetürsystem Sinus sind für jede Raumsituation einsetzbar und bieten optimale Lösungen.

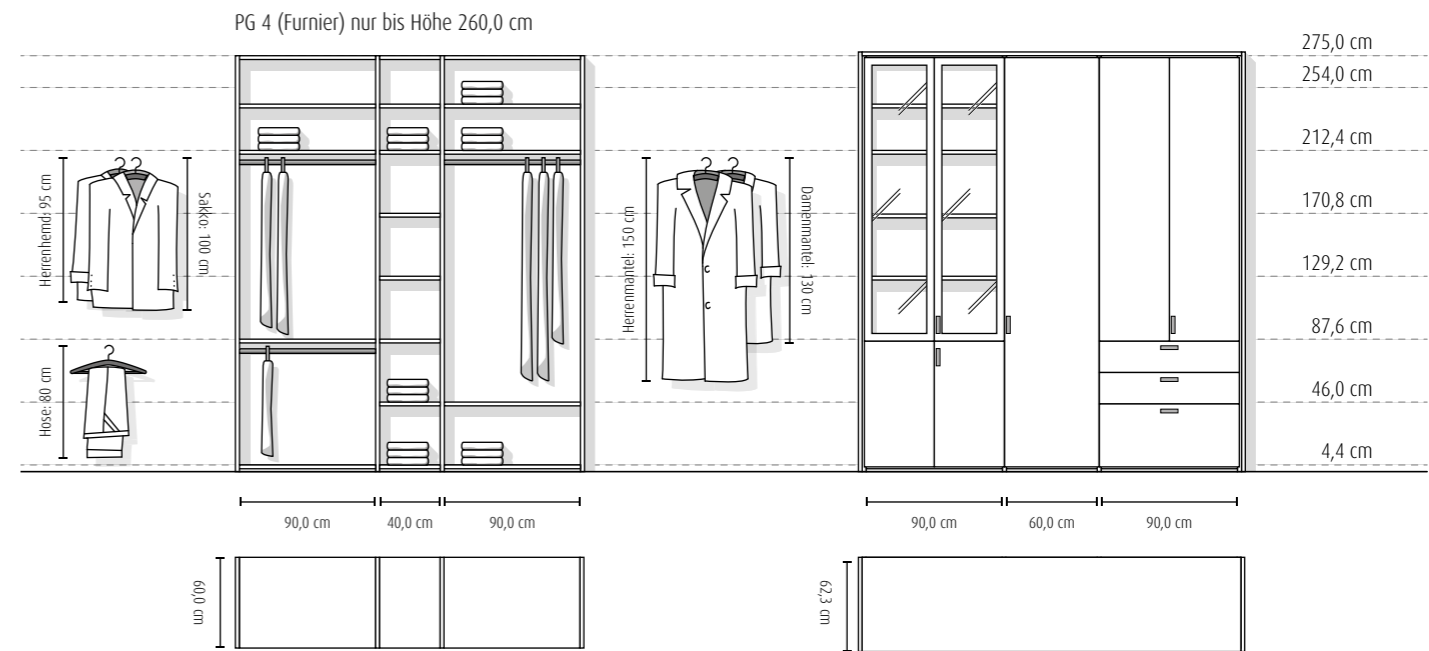
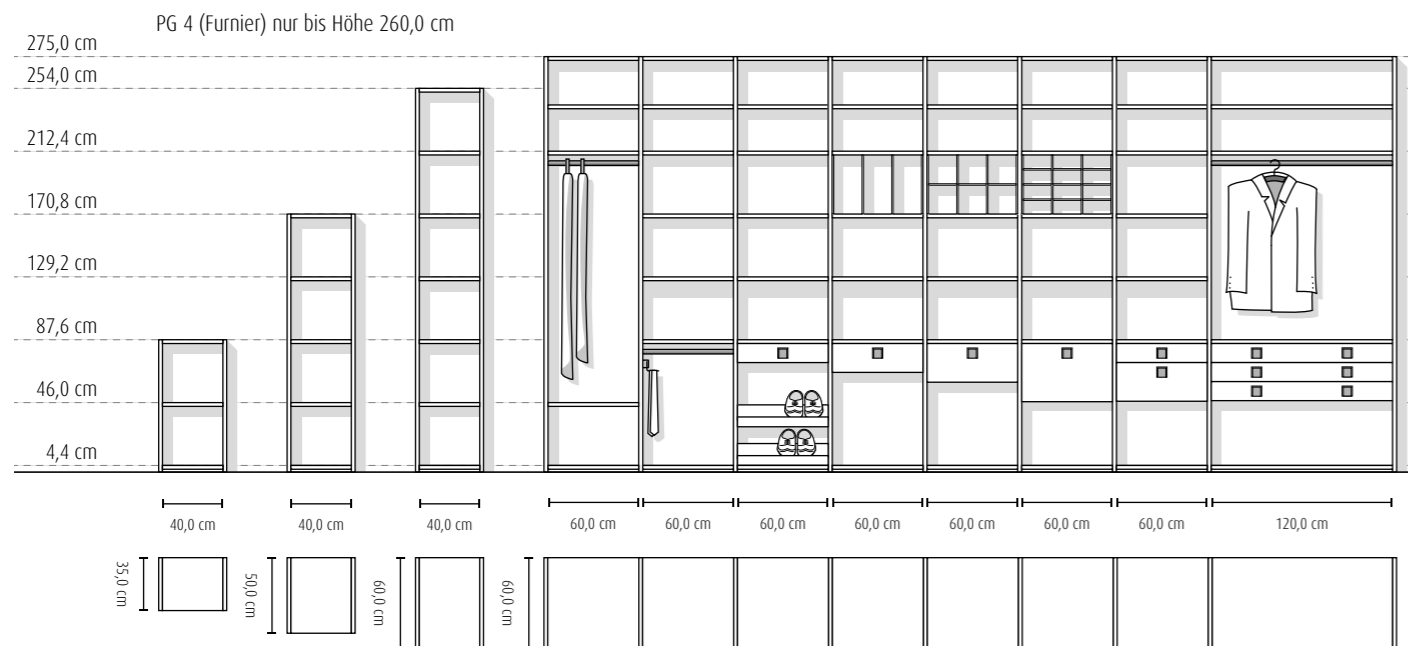
KLEIDERSCHRANK
VON WAND ZU WAND
WALL-TO-WALL WARDROBE

BEGEBBARER
KLEIDERSCHRANK
WALK-IN WARDROBE

RAUMTEILER
SCHIEBETÜREN
SLIDING DOOR ROOM
PARTITIONS

Kleiderschrank von Wand zu Wand	58
Begehbare Kleiderschrank	60
Raumteiler Schiebetüren	62
Einbauschrack Ecklösung	64
Einbauschrack Nische	66
Einbauschrack Dachschräge	68

«Grafik zur Schrankaufteilung»



Korpus mit 62,3 cm Tiefen Abdeckseiten und entsprechendem Abdeckboden.

«Programmübersicht Schranksysteme»

So unterschiedlich wie der Kleidungsstil oder auch der Charakter der Menschen, so unterschiedlich ist auch die Vorstellung des Wunsch-Kleiderschranks. Während der eine es geradlinig puristisch mag, bevorzugt der andere einen verspielten Kleiderschrank mit aufwändigen Akzentelementen. Wählen Sie das für Sie passende Programm aus unserer Kollektion.

What constitutes a dream wardrobe varies from person to person, as does clothing style or character. While one person likes clean lines, another may prefer an ornate wardrobe with complex accent elements. Select the right programme for you from our collection.

LOGO 19



LOGO



LOGO CLASSIC



GENESYS





«LOGO 19»

Unser Korpus-System passt sich, in Kombination mit dem Kleiderstangensystem Linie 3, jeder Raumsituation an. Fachbreiten bis 100cm und eine Höhenvariabilität bis 260cm ermöglichen einen vielseitigen Einsatz dieses Schranksystems. Zeitlos im Design und preislich attraktiv, durch eine Materialstärke von 19 mm, eignet sich Logo 19 hervorragend für Ihren Schlafraum, aber auch als ansprechende Lösung für den Garderobebereich. Mit einem großen Spektrum an Zubehör und Inneneinteilungsmöglichkeiten schafft Logo 19 Ordnung und passt sich Ihren Wünschen und Ansprüchen mit Leichtigkeit an.

Our cabinet system, combined with the clothes rail system Linie 3, is perfect for any kind of room. Shelf widths up to 100cm and up to 260 cm of height variability mean the cabinet systems are highly adaptable. Logo 19, a classic design at low cost, is ideal for use in your bedroom, but is also a suitable solution for a cloakroom area. With a wide variety of accessories and interior compartments, Logo 19 brings order to your room and easily meets your requirements and needs.



LOGO 19


«Melamin weiß samtmatt,
Melamin Eiche dunkel

« Melamine weiß samtmatt
Melamine Eiche dunkel

Auszugsboden für Schuhe
Pull-out shelf for shoes



Kleiderstange, alufarbig
Clothes rail, aluminium-coloured



Hemdendepot
Shirt storage area



Handtaschendepot + Pulloverdepot
Handbag-depot + pullover repository



Schubkasten-Griffmulde
Drawer grip recess



LED-Beleuchtung in Einlegeböden
LED lighting in shelves



Auszugsboden
Pull-out shelf

«Ausstattungsbeispiele LOGO 19»

«LOGO»

Die besondere Materialstärke von 25 mm macht die Elemente dieses Schrank-Systems äußerst belastbar. Außerdem gehen wir mit einer enormen Ausstattungsvielfalt auf Ihre Kundenwünsche ein und lassen damit jeden Schrank zu einem Unikat werden. So bieten wir u.a. Handtaschen- und Hemdendepots, Hosenauszüge, Ausziehböden für Schuhe oder Kleidung und weitere Dinge, die ordentlich verstaut sein möchten. Das schafft Klarheit und Harmonie im Schrank und wirkt sich ebenfalls positiv und beruhigend auf den Raum aus. Edle Lacke, feine Hölzer und verschiedene Dekore stehen Ihnen für die Oberflächen-Auswahl zur Verfügung.

The closet system is made from particularly sturdy materials of 25 mm, making its parts exceptionally hard-wearing. We also meet our customers' needs by offering an incredible range of fittings, ensuring that each wardrobe is unique. We offer features such as storage shelves for handbags and shirts, pull-out trouser rails, pull-out drawers for shoes or clothes or other items that require neat storage. Our system restores balance to your wardrobe, with all your items neatly stowed away, something that also has a positive and calming influence on the whole room. Choose from a selection of finishes, including elegant lacquer, fine wood and other designs.





LOGO

«Lack, beige-grau
Rahmen-Drehtür mit Klarglas-
füllung

Ausstattung: Handtaschen-
depot, Pulloverdepot,
Schubkasten, Auszugsboden für
Schuhe, Auszugsboden

«Lacquer beige-grau
Framed swing door with clear glass
panel

Interieur fittings: handbag repository,
pullover repository, drawers, pull-out
shelf for shoes, pull-out shelf



LOGO

«Lack beige-grau mit Drehtüren

«Lacquer beige-grau with swing doors

Schminkklappe mit Spiegel
Fold-away dressing table with mirror



Glas-Einlegeboden, schräg
Glass shelf, sloped



Pulloverdepot, Handtaschendepot
Pullover repository, Handbag-depot



Schubkasten mit Einsatzrahmen
Drawer with insert frame



Auszugsboden für Schuhe
Pull-out shelf for shoes



Auszugsboden mit Glasblende
Drawer with wooden/glass front



Hosenauszug
Pull-out trouser rail

«Ausstattungsbeispiele LOGO»



«LOGO CLASSIC»

Unser Korpus-System passt sich durch seine großartige Variabilität jeder Raumsituation an. Sein zauberhaftes Erscheinungsbild erhält Logo Classic durch aufwändige Akzentelemente wie kannelierte Pilaster, Kränze, Sockel und Paneelemente, die in verschiedenen Ausführungen erhältlich sind. Mit einer enormen Ausstattungsvielfalt gehen wir auf Ihre Kundenwünsche ein und lassen damit jeden Schrank zu einem Unikat werden.

Our Logo cabinet system is incredibly versatile, making it suitable for every kind of room. Logo Classic creates a sense of magic through elaborate accent elements such as fluted pilaster strips, crowns, bases and panel elements, all available in various designs. We also meet our customers' needs by offering an incredible range of fittings, ensuring that each wardrobe is unique.



LOGO CLASSIC

«Lack Nachtgrau

Ausstattung: Kleiderstange, Hemdendepot, Schubkasten mit Klappgriff (goldfarbig glänzend)

«Lacquer nachtgrau

Interior fittings: Clothes rail, shirt repository, drawer with flip up handle (gold-coloured glossy)



LOGO CLASSIC

«Lack reinweiß

Ausstattung: Glasdepot für Handtaschen, Auszugsboden mit Glasblende, Kleiderstange hinter Vitrinentür, Hemddepot, Klappe, Drehtür mit Kristallspiegel, Mittelinsel mit Schubkästen und gepolsterter Sitzbank

«Lacquer reinweiß

Interior fittings: Glass repository for handbags, pull-out shelf with glass panel, clothes rail behind the cabinet doors, shirt repository, flap, swing door with crystal mirror, central island with drawers and settee

Hosenauszug
Pull-out trouser rail



Exklusive Kranzlösung
Exclusive crown



Abdeckplatte der Mittelinsel mit Glasausschnitt und Schubkästen
Island with glass countertop and drawer



Sockellösung und kannelierte Pilaster
Plinth solution and fluted pilaster strips



Hemdendepot
Shirt storage area



Klappe mit Ornamentrahmen
Flap with ornamental frame



Auszugsboden mit Glasblende
Drawer with wooden/glass front

«Ausstattungsbeispiele LOGO CLASSIC»

«GENESYS»

Ausgezeichnet mit dem „reddot“-Award für Designqualität, ist Genesys ein absolutes Produkt-Highlight. Unser Stollenregalsystem ist rasterlos in der Höhe und vielseitig in der Breite verstellbar. Viele Ausstattungsvarianten ergänzen dazu noch die enorme Variabilität, sodass Ihren Wünschen und Bedürfnissen kaum Grenzen gesetzt werden. In den Alustollen befinden sich von uns patentierte und somit einzigartige Stromschienen. Hierüber lassen sich vorderseitig LED-Strahler und rückseitig LED-Stripes beleuchten. Außerdem lassen sich auf der Rückseite externe Geräte anschließen.

Recipient of the "reddot" award for design quality, GENESYS is an absolute hit. Our stud shelving system is gridless at height and can be set to various widths. A wealth of design options add to the huge selection of choice, meaning there are no limits to your wishes and needs. Our aluminium studs contain patented and highly unique electric tracks. Front-mounted LED spotlights and rear-mounted LED strip lighting illuminate the way. External devices can also be connected to the reverse.



reddot





GENESYS

«Lack reinweiß

Ausstattung: Einlegeboden,
Kleiderstange, Kommode mit
3 Schubkästen, Kommode mit
Klappe (Glasfüllung)

«Lacquer reinweiß

Interior fittings: Shelf,
clothes rail, cabinet with 3 drawers,
cabinet with flap (glass filling)

«Ausstattungsbeispiele GENESYS»



Glasboden mit Aluminiumeinfassung
Glass shelf with aluminium frames



Glasboden ohne Einfassung
Glass shelf without frames



LED Strahler
LED lighting



Glas-Einlegeboden, schräg
Glass shelf, sloped

«Kommoden»

Geradlinig und zeitlos sind die neuen LOGO Kommoden. Ganz egal ob mit Drehtüren, Schubkästen und Klappen - oder etwas auffälliger mit Glas-Abdeckplatten, Auszugsböden mit Glasblende, farblich abgesetzten, offenen Fächern oder weiteren Raffinessen.

LOGO Kommoden geben sowohl im Schlafzimmer als auch im Wohnbereich sowie im Arbeitszimmer oder auf dem Flur eine gute Figur ab. Dort passen sie sich den Wohnbedürfnissen an. Ganz egal ob mit oder ohne elegantes Untergestell oder an der Wand hängend.

The LOGO cabinets are linear and timeless. Irrespective of whether they are equipped with swing doors, drawers and flaps, or are rather more striking with glass cover plates, pull-out shelves with glass panels, contrasting open compartments or further refinements. LOGO cabinets look just as good in the bedroom, the living room, the office or in the corridor. They adjust to your living needs wherever they are placed. Irrespective of whether they have an elegant base frame or not, or are mounted on the wall.





LOGO KOMMODEN

«Melamin weiß samtmatt
Kommodenvorschlag V1036

« Melamine weiß samtmatt
System cabinet suggestion V1036



LOGO KOMMODEN

«Lack beigegrau, offene
Gehungskorpuse in Melamin
Eiche dunkel

Kommodenvorschlag
V1084 + V1083

«Lacquer beigegrau, mitred carcass,
melamine Eiche dunkel

System cabinet suggestion
V1084 + V1083

Beflockte Ablageflächen
Flocked storage areas



Untergestell, schwarz lackiert
base frame, lacquered black



Beflockte Ablageflächen in Auszugsboden mit Glasblende
Flocked storage areas in pull-out shelf with glass panel

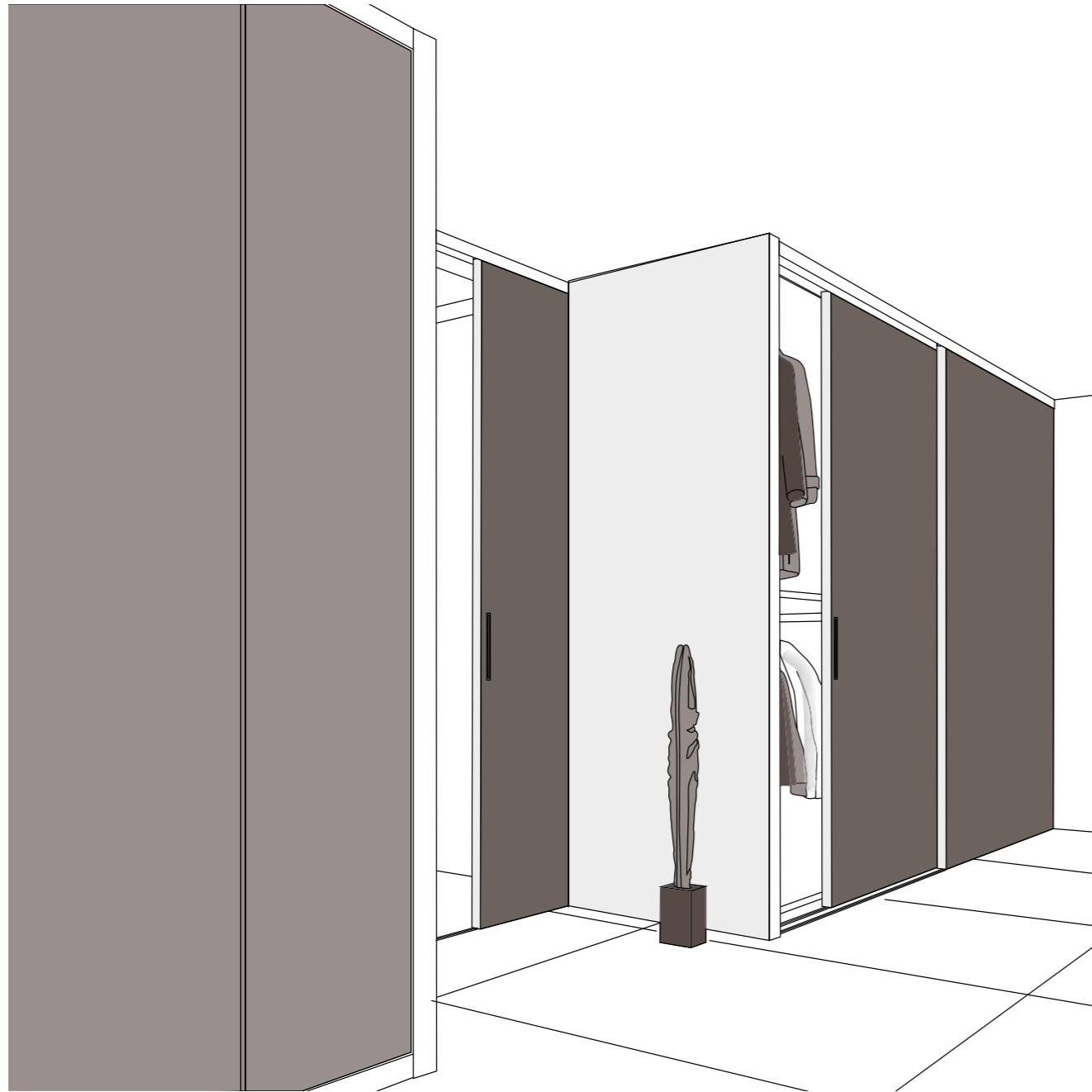


Gehrungskorpus
mitred carcass open



Klappe nach unten
flap downwards

«Ausstattungsbeispiele LOGO KOMMODEN»



«SINUS»

Unser Sinus-Schiebetüren-System ergänzt optimal die Schranksysteme. SINUS ist breiten- und höhenvariabel und bietet damit für jede Raumsituation eine passende Lösung. Ob bodenlaufend oder als hängende Ausführung, ob minimalistisch ohne Rahmen oder elegant mit aufgesetztem Rahmen - der Gestaltung sind kaum Grenzen gesetzt.

Our Sinus sliding door system completes the cabinet system optimally. Sinus can be height and width adjusted. It also offer an extensive range of options for design and use. Whether it's floor-running or wall-mounted, minimalist without frames, or elegant and fitted with frames, a partition or a wardrobe door - the possibilities are endless.



SINUS

«Profil II, glänzend verchromt, Füllungen: Parsolglas ESG 6 mm Dark Eight

« Profile II, glossy chrome-plated, panel: parsol glass ESG 6 mm Dark Eight



SINUS

«Vollflächige Tür in Lack rein weiß seidenmatt mit alufarbenen Dekorleisten, eingelassenen Griffmulden, Alu eloxiert

Innen-Ausstattung: LOGO
Lack graubraun

« Full-face door, lacquer reinweiß with aluminium-coloured decorative trims, built-in recessed handle, anodised aluminium

Interior fittings: LOGO
Lacquer graubraun



SINUS

«Profil IV, Lack nachtgrau

Füllung: Nachtgrau lackierte
Oberfläche mit Aufleistung

Innen-Ausstattung: GENESYS

« Profile IV, lacquer nachtgrau

Panel: Nachtgrau finish with
frame

Interior fittings: GENESYS



SINUS

«Industrial Tür in Lack dunkelbrunze mit füllungsteilem Querprofil und Bügelgriff

Füllung: Klarglas

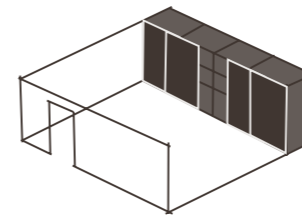
« Industrial door, lacquer dunkelbrunze with horizontal profiles to separate panels and curved handle

panel: clear glass

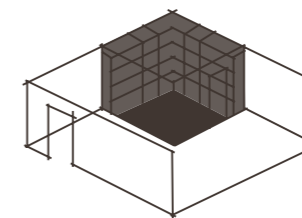
«Für jede Gelegenheit For every occasion»

Nach der Analyse Ihres Schrankes und Auswahl des Programmes, geht es um die Gegebenheiten Ihres Raumes. Wie ist er aufgebaut? Wie sollte sich ein Kleiderschranksystem dort einfügen? Wird es ein begehbare Kleiderschrank oder wählen Sie lieber die klassische Variante? Die verschiedenen Programme inklusive das Schiebetürsystem Sinus sind für jede Raumsituation einsetzbar und bieten optimale Lösungen.

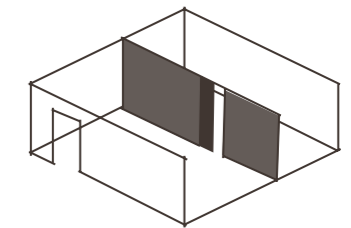
After analysing your wardrobe and selecting the programme, the next step is to look at the characteristics of your room. How is it organised? How should a wardrobe system be integrated there? Will it become a walk-in wardrobe or do you prefer a classic version? The different programmes, including the Sinus sliding door system, can be used in any type of room and provide optimum solutions.



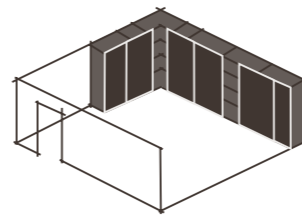
**KLEIDERSCHRANK
VON WAND ZU WAND**
WALL-TO-WALL WARDROBE



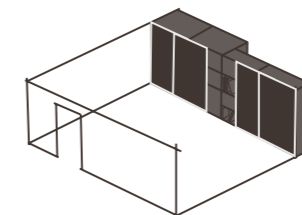
**BEGEHBARER
KLEIDERSCHRANK**
WALK-IN WARDROBE



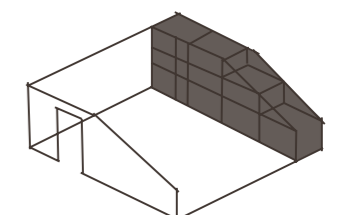
**RAUMTEILER
SCHIEBETÜREN**
SLIDING DOOR ROOM PARTITIONS



**EINBAUSCHRANK
ECKLÖSUNG**
FITTED CABINET - CORNER SOLUTION



**EINBAUSCHRANK
NISCH**
FITTED CABINET - NICHE



**EINBAUSCHRANK
DACHSCHRÄGE**
FITTED CABINET - SLOPED ROOFS



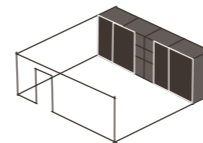
LOGO

«Melamin Eiche dunkel

«Ausstattung: Schuhschrank-Element mit einem Schiebekorpus, Glasdepot für Handtaschen, Kleiderstange, Auszugsboden mit Glasblende, Hosenauszug, Mittelinsel

« Melamine Eiche dunkel

« Interior fittings: Sliding shoe storage shelf, glass repository for handbags, clothes rail, pull-out shelf with glass panel, pull-out frame for trousers, central island

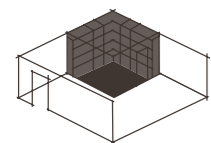


KLEIDERSCHRANK VON WAND ZU WAND

« Wir fertigen unsere Einbauschränke von Wand zu Wand auf Maß und können somit auf jede Anforderung individuell eingehen. Unzählige Furniere, Dekore, Lacke und Designideen stehen für Ihren Wunschschränk zur Verfügung.

WALL-TO-WALL WARDROBE

« We create our built-in cabinets to your requirements from wall to wall, offering bespoke solutions for every need. We offer you a rich variety of veneers, decors, lacquers and design ideas so you can build your dream closet.



BEGEHBARER KLEIDERSCHRANK

« Ein Ankleidezimmer ist immer ein Highlight. Mit einer Sinus Schiebetür und einem Hinterwandsystem, abgestimmt auf Ihre Ansprüche, wird der Wunsch nach einem begehbaren Kleiderschrank ganz leicht verwirklicht.

WALK-IN WARDROBE

« A dressing room is always a hit. With a Sinus sliding door and rear wall system, customised to suit your needs, we simplify the process of choosing a walk-in wardrobe.

LOGO / LINIE 3

«Lack sandbraun, Eiche hell

«Ausstattung: Hemdendepot, Auszugsboden, Schubkasten mit Griffmuschel, Linie 3-Kleiderstange, Pulloverdepot, Handtaschendepot, Kleiderstange

« Lackur sandbraun, Eiche hell

« Interior fittings: shirt repository, pull-out shelf, drawer with scallop handle, Linie 3-clothes rail, pullover repository, handbag repository, clothes rail



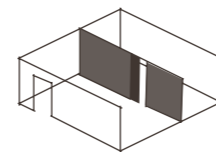
SINUS

«S-Linie

«Füllung: VSG mit hellmatter Folie

« S-Linie

« Panel: Safety class with light-matt film

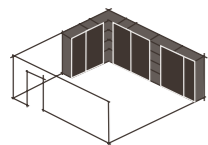


RAUMTEILER SCHIEBETÜREN

« Unsere Sinus Schiebetüren bieten ansprechende Großzügigkeit durch die Nutzung zwei nebeneinanderliegender Räume, im erforderlichen Moment aber auch die optionale Trennung.

SLIDING DOOR ROOM PARTITIONS

« Our Sinus sliding doors are a great space-saving solution, allowing for use of two adjacent rooms with optional division where required.



EINBAUSCHRANK ECKLÖSUNG

« Ob Ankleiden, Garderoben, Vorratskammern oder Büro: Raumecken bieten sich an, um diese für praktischen Stauraum zu nutzen. Unsere Maßschränke sind an jedem Ort mit verschiedensten Ansprüchen realisierbar.

FITTED CABINET - CORNER SOLUTION

« Whether dressing rooms, wardrobes or pantries: Room corners are just waiting to be used as practical storage space. Our corner solutions can be applied to any area and meet the most discerning of tastes.

LOGO

«Lack reinweiß mit Drehtüren
«Ausstattung: Einlegeböden und Kleiderstange

« Lacquer reinweiß with swing doors
« Interior fittings: Shelves and clothes rail



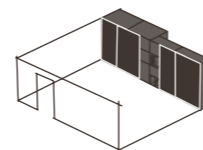
LOGO

«Melamin Eiche dunkel mit Drehtüren

«Ausstattung: Kleiderstange, Einlegeboden mit Beleuchtung

« Melamine Eiche dunkel with swing doors

« Interior fittings: clothes rail, lighting in shelves

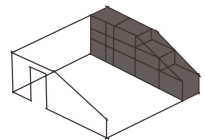


EINBAUSCHRANK NICHE

« Nischen, ein verschenkter Raum? Ganz und gar nicht: Sie eignen sich hervorragend, um dort einen exakt passenden Schrank einzubauen, der Stauraum schafft und das Raumkonzept anmutend ergänzt.

FITTED CABINET - NICHE

« Niches, a waste of space? Not at all: they offer an ideal space in which to build the right sort of cabinet which creates storage space and seemingly adds to the room design.



EINBAUSCHRANK DACHSCHRÄGE

« An charmanten Dachschrägen wird mit maßgefertigten Schiebetüren und Hinterwandsystemen von Trüggelmann jede noch so kleine Lücke optimal genutzt.

FITTED CABINET - SLOPED ROOFS

« Trüggelmann's customised sliding doors and rear wall systems maximise every little gap in charming sloped roofs.

LOGO

«Fronten in Lack Reinweiß Hochglanz
«Regal in Lack reinweiß samtmat, Griffprofil in silbergrau

« Front, reinweiß highgloss lacquered
« Shelf, lacquer reinweiß samtmat, handle profile silbergrau

Auszug aus unserer Farbkarte

An extract from our colour chart



Lack uni seidenmatt
Lacquer uni semigloss



Reinweiß



Verkehrsweiß




Schwarz



ME Graphitschwarz



Nachtgrau



Platingrau



Samtgrau



ME Beigegrü



Silbergrü



Lahar




Sandbraun



ME Sandbeige



Graubraun



Orientbraun



Dunkelbronze



Aubergine



Nachtblü



Rubinrot

Melamin
Melamine



Weiß samtmat



Graphitschwarz



Sandbeige



Beigegrü



Aluminiumfarbig



Eiche hell



Eiche dunkel



Nussbaum dunkel

ABS-Kanten
ABS edge



Weiß samtmat



Graphitschwarz



Sandbeige



Beigegrü



Aluminiumfarbig



Eiche hell



Eiche dunkel



Nussbaum dunkel



Multiplex



Millerighe

Furnier
veneer



Kirschbaumfarbig



Nussbaumfarbig



Eiche natur



Mooreiche

T R Ü G G E L M A N N

A. Trüggelmann GmbH & Co. KG
Heidegrundweg 104-108
33689 Bielefeld / Germany
Telefon: 05205 - 7502-0
post@trueggelmann.de
www.trueggelmann.de

